




**МУНИЦИПАЛЬНОЕ ОБЩЕОБРАЗОВАТЕЛЬНОЕ УЧРЕЖДЕНИЕ
« ИЗОБИЛЬНЕНСКАЯ ШКОЛА им. Э.У.ЧАЛБАША » ГОРОДА АЛУШТЫ**

РАССМОТРЕНО	СОГЛАСОВАНО	УТВЕРЖДЕНО
<p>на заседании МО учителей начальных классов</p> <p>Руководитель МО  /Кочубей Г.Н./ Подпись Ф.И.О.</p> <p>Протокол от « 30 » 08 2019 года № 1</p>	<p>Заместитель директора по УВР</p> <p> Липкан Т.Н.// Подпись Ф.И.О.</p> <p>« 30 » 08 2019 года</p>	<p>Директор МОУ «Изобильненская школа им. Э.У.Чалбаша» г. Алушты</p> <p> /Савельева Е.П./ Подпись Ф.И.О.</p> <p>Ирика: Об № 08. 2019 года № 115/1</p>

**РАБОЧАЯ ПРОГРАММА
начального общего образования (ФГОС)
по изобразительному искусству**

для 3 класса
уровень изучения базовый

Составил: Юзбашева Д.Р.,
учитель начальных классов

Алушта
2019 год

ПОЯСНИТЕЛЬНАЯ ЗАПИСКА

Рабочая программа по изобразительному искусству для 3 класса составлена в соответствии с

-Федеральным государственным образовательным стандартом начального общего образования, утвержденным приказом Министерства образования РФ от 6 октября 2009 года № 373;

- авторской программой начального общего образования по изобразительному искусству для образовательных учреждений с русским языком обучения Б. М. Неменского, В. Г. Гурова, Л. А. Неменской, Москва, издательство «Просвещение», 2014 год;

- учебником для общеобразовательных организаций Изобразительное искусство, 3 класс, под редакцией Б. М. Неменского, Москва, издательство «Просвещение», 2016 год.

Программа курса «Изобразительное искусство» для 3 класса составлена из расчёта 34 недели по 1 часу в неделю, всего 34 часа в год.

Изучение курса изобразительного искусства направлено на достижение следующих ЦЕЛЕЙ:

развитие способности к эмоционально-ценностному восприятию произведения изобразительного искусства, выражению в творческих работах своего отношения к окружающему миру;

освоение первичных знаний о мире пластических искусств: изобразительном, декоративно-прикладном, архитектуре, дизайне; о формах их бытования в повседневном окружении ребенка;

овладение элементарными умениями, навыками, способами художественной деятельности;

воспитание эмоциональной отзывчивости и культуры восприятия произведений профессионального и народного изобразительного искусства; нравственных и эстетических чувств: любви к родной природе, своему народу, Родине, уважения к ее традициям, героическому прошлому, многонациональной культуре.

формирование умений: воспринимать окружающий мир и произведения искусства; выявлять с помощью сравнения отдельные признаки, характерные для сопоставляемых художественных произведений; анализировать результаты сравнения; объединять произведения по видовым и жанровым признакам; работать с простейшими знаковыми и графическими моделями для выявления характерных особенностей художественного образа; решать творческие задачи на уровне импровизаций, проявлять оригинальность при их решении; создавать творческие работы на основе собственного замысла; формировать навыки учебного сотрудничества в коллективных художественных работах (умение договариваться, распределять работу, оценивать свой вклад в деятельность и ее общий результат); работать с пластилином, глиной, бумагой, гуашью, мелками; участвовать в создании «проектов» изображений, украшений, построек для улиц родного города; конструировать из бумаги макеты детских книжек; складывать бумагу в несколько слоев, соединять простые объемные бумажные формы в более сложные бумажные конструкции (создание игрушечного транспорта); передавать на доступном уровне пропорции человеческого тела, движения человека.

ПЛАНИРУЕМЫЕ РЕЗУЛЬТАТЫ ОСВОЕНИЯ ПРОГРАММЫ

Личностные:

Третьеклассник получит возможность сформировать:

- чувство гордости за культуру и искусство Родины, своего города; уважительное отношение к культуре и искусству других народов нашей страны и мира в целом;
- социальную роль ученика;
- положительное отношение к учению;
- представление о ценности природного мира для практической деятельности человека, развитие готовности к сотрудничеству и дружбе;
- своё поведение в школьном коллективе;
- уважительное и доброжелательное отношение к труду сверстников;
- умение радоваться успехам одноклассников;
- чувство прекрасного на основе знакомства с художественной культурой;
- умение видеть красоту труда и творчества;
- потребность в реализации основ правильного поведения в поступках и деятельности.

Третьеклассник получит возможность для формирования:

- понимания значения изобразительного искусства в жизни человека;
- понимания роли искусства в собственной жизни;
- внутренней позиции школьника на уровне положительного отношения к предмету «Изобразительное искусство» через освоение роли автора своих художественных работ;
- уважения к чувствам и настроениям другого человека, представления о дружбе, доброжелательным отношениям к людям;
- мотивации к коллективной творческой работе;
- представления о труде художника, его роли в жизни каждого человека;
- личностной идентификации на основе общего представления о творческом самовыражении, о мире профессий в изобразительном искусстве.

Метапредметные результаты:

Регулятивные:

Третьеклассник получит возможность научиться:

- проговаривать последовательность действий на уроке;
- работать по предложенному учителем плану;
- отличать верно выполненное задание от неверного;
- совместно с учителем и другими учениками давать эмоциональную оценку деятельности класса на уроке.

Третьеклассник научится:

- умению творческого видения с позиции художника;
- умению вести диалог, распределять функции в роли выполнения коллективной творческой работы;
- использовать средства информационных технологий для решения различных учебно-творческих задач в процессе поиска дополнительного изобразительного материала, выполнения творческих проектов, отдельных упражнений по живописи, графике, моделированию;
- планировать и грамотно осуществлять учебные действия в соответствии с поставленной задачей, находить варианты решения различных художественно-творческих задач;

- рационально строить самостоятельную творческую деятельность, организовывать место занятий;
- осознано стремиться к освоению новых знаний и умений, к достижению более оригинальных творческих результатов.

Познавательные:

Третьеклассник получит возможность научиться:

- ориентироваться в своей системе знаний: отличать новое от уже известного с помощью учителя;
- делать предварительный отбор источников информации: ориентироваться в учебнике (на развороте, в оглавлении, в словаре);
- добывать новые знания: находить ответы на вопросы, используя учебник, свой жизненный опыт и информацию, полученную на уроке;
- перерабатывать полученную информацию: делать выводы в результате совместной работы всего класса;
- сравнивать и группировать произведения изобразительного искусства (по изобразительным средствам, жанрам и т.д.);
- преобразовывать информацию из одной формы в другую на основе заданных в учебнике и рабочей тетради алгоритмов самостоятельно выполнять творческие задания.

Третьеклассник научится:

- ориентироваться в своей системе знаний и умений: понимать, что нужно использовать пробно – поисковые практические упражнения для открытия нового знания и умения;
- добывать новые знания: находить необходимую информацию как в учебнике, так и в предложенных учителем словарях и энциклопедиях;
- логическим действиям сравнения, анализа, синтеза, обобщения, классификации по родовидовым признакам, установления аналогий и причинно – следственных связей, построения рассуждений, отнесения к известным понятиям;
- перерабатывать полученную информацию: наблюдать и самостоятельно делать простейшие обобщения и выводы;
- обсуждать и анализировать собственную художественную деятельность и работу одноклассников с позиций творческих задач данной темы, с точки зрения содержания и средств его выражения.

Коммуникативные:

Третьеклассник получит возможность научиться:

- пользоваться языком изобразительного искусства: донести свою позицию до собеседника;
- оформлять свою мысль в устной форме (на уровне одного предложения или небольшого рассказа);
- совместно договариваться о правилах общения и поведения в школе и на уроках изобразительного искусства и следовать им;
- согласованно работать в группе;
- планировать работу в группе;
- распределять работу между участниками проекта;
- понимать общую задачу проекта и точно выполнять свою часть работы;
- выполнять различные роли в группе (лидера, исполнителя, критика);
- овладевать приёмами поиска и использования информации, работы с доступными электронными ресурсами.

Третьеклассник научится:

- слушать и понимать речь других;
 - вступать в беседу и обсуждение на уроке и в жизни;
 - вести диалог;
 - признавать возможность существования различных точек зрения и права каждого иметь свою.

Предметные результаты:

Предметные результаты характеризуют опыт учащихся в художественно-творческой деятельности, который приобретается и закрепляется в процессе освоения учебного предмета:

- знание видов художественной деятельности: изобразительной (живопись, графика, скульптура), конструктивной (дизайн и архитектура), декоративной (народные и прикладные виды искусства);
- знание основных видов и жанров пространственно-визуальных искусств;
- понимание образной природы искусства;
- эстетическая оценка явлений природы, событий окружающего мира;
- применение художественных умений, знаний и представлений в процессе выполнения художественно-творческих работ;
- способность узнавать, воспринимать, описывать и эмоционально оценивать несколько великих произведений русского и -мирового искусства;
- умение обсуждать и анализировать произведения искусства, выражая суждения о содержании, сюжетах и выразительных средствах;
- усвоение названий ведущих художественных музеев России и художественных музеев своего региона;
- умение видеть проявления визуально-пространственных искусств в окружающей жизни: в доме, на улице, в театре, на празднике;
- способность использовать в художественно-творческой деятельности различные художественные материалы и художественные техники;
- способность передавать в художественно-творческой деятельности характер, эмоциональные состояния и свое отношение к природе, человеку, обществу;
- умение компоновать на плоскости листа и в объеме задуманный художественный образ;
- освоение умений применять в художественно—творческой деятельности основ цветоведения, основ графической грамоты;
- овладение навыками моделирования из бумаги, лепки из пластилина, навыками изображения средствами аппликации и коллажа;
- умение характеризовать и эстетически оценивать разнообразие и красоту природы различных регионов нашей страны;
- умение рассуждать о многообразии представлений о красоте у народов мира, способности человека в самых разных природных условиях создавать свою самобытную художественную культуру;
- изображение в творческих работах особенностей художественной культуры разных (знакомых по урокам) народов, -передача особенностей понимания ими красоты природы, человека, народных традиций;
- умение узнавать и называть, к каким художественным культурам относятся предлагаемые (знакомые по урокам) произведения изобразительного искусства и традиционной культуры;
- способность эстетически, эмоционально воспринимать красоту городов, сохранивших исторический облик, — свидетелей нашей истории;
- умение объяснять значение памятников и архитектурной среды древнего зодчества для современного общества;
- выражение в изобразительной деятельности своего отношения к архитектурным и историческим ансамблям древнерусских городов;
- умение приводить примеры произведений искусства, выражающих красоту мудрости и богатой духовной жизни, красоту внутреннего мира человека.

В результате изучения изобразительного искусства третьеклассник научится:

- понимать, что приобщение к миру искусства происходит через познание художественного смысла окружающего предметного мира;
- понимать, что предметы имеют не только утилитарное значение, но и являются носителями духовной культуры;
- понимать, что окружающие предметы, созданные людьми, образуют среду нашей жизни и нашего общения;
- понимать, что форма вещей не случайна, в ней выражено понимание людьми красоты, удобства, в ней выражены чувства людей и отношения между людьми, их мечты и заботы;
- работать с пластилином, конструировать из бумаги макеты;

- использовать элементарные приемы изображения пространства;
- правильно определять и изображать форму предметов, их пропорции;
- называть новые термины: прикладное искусство, книжная иллюстрация, искусство книги, живопись, скульптура, натюрморт, пейзаж, портрет;
- называть разные типы музеев (художественные, архитектурные, музеи-мемориалы);
- сравнивать различные виды изобразительного искусства (графики, живописи, декоративно-прикладного искусства, скульптуры и архитектуры);
- называть народные игрушки (дымковские, филимоновские, городецкие, богородские);
- называть известные центры народных художественных ремесел России (Хохлома, Гжель);
- использовать художественные материалы (гуашь, акварель, цветные карандаши, восковые мелки, тушь, уголь, бумага).

Третьеклассник получит возможность научиться:

- использовать приобретенные знания и умения в практической деятельности и повседневной жизни, для самостоятельной творческой деятельности;
- воспринимать произведения изобразительного искусства разных жанров;
- оценивать произведения искусства (выражение собственного мнения) при посещении выставок, музеев изобразительного искусства, народного творчества и др.;
- использовать приобретённые навыки общения через выражение художественных смыслов, выражение эмоционального состояния, своего отношения к творческой художественной деятельности, а также при восприятии произведений искусства и творчества своих товарищей;
- использовать приобретенные знания и умения в коллективном творчестве, в процессе совместной художественной деятельности;
- использовать выразительные средства для воплощения собственного художественно-творческого замысла;
- анализировать произведения искусства, приобретать знания о конкретных произведениях выдающихся художников в различных видах искусства, активно использовать художественные термины и понятия;
- осваивать основы первичных представлений о трёх видах художественной деятельности: изображение на плоскости и в объёме; постройка или художественное конструирование на плоскости, в объёме и пространстве; украшение или декоративная художественная деятельность с использованием различных художественных материалов.

СОДЕРЖАНИЕ УЧЕБНОГО ПРЕДМЕТА

Искусство в твоём доме

Здесь "Мастера" ведут ребенка в его квартиру и выясняют, что же каждый из них "сделал" в ближайшем окружении ребенка, и в итоге выясняется, что без их участия не создавался ни один предмет дома, не было бы и самого дома.

Твои игрушки. Игрушки – какими им быть – придумал художник. Детские игрушки, народные игрушки, самодельные игрушки. Лепка игрушки из пластилина или глины.

Посуда у тебя дома. Повседневная и праздничная посуда. Конструкция, форма предметов и роспись и украшение посуды. Работа "Мастеров Постройки, Украшения и Изображения" в изготовлении посуды. Изображение на бумаге. Лепка посуды из пластилина с росписью по белой грунтовке.

Мамин платок. Эскиз платка: для девочки, для бабушки, то есть разных по содержанию, ритмике рисунка, колориту, как средство выражения.

Обои и шторы в твоём доме. Эскизы обоев или штор для комнаты, имеющей четкое назначение: спальня, гостиная, детская. Можно выполнить и в технике набойки.

Твои книжки. Художник и книга. Иллюстрации. Форма книги. Шрифт. Буквица. Иллюстрирование выбранной сказки или конструирование книжки-игрушки.

Поздравительная открытка

Эскиз открытки или декоративной закладки (по растительным мотивам). Возможно исполнение в технике граттажа, гравюры наклейками или графической монотипии.

Что сделал художник в нашем доме (обобщение темы)

В создании всех предметов в доме принял участие художник. Ему помогали наши "Мастера Изображения, Украшения и Постройки". Понимание роли каждого из них. Форма предмета и ее украшение. На обобщающем уроке можно организовать игру в художников и зрителей или игру в экскурсоводов на выставке работ выполненных в течение четверти.

Ведут беседу три "Мастера". Они рассказывают и показывают, какие предметы окружают людей дома в повседневной жизни. Есть ли вообще дома предметы, над которыми не работали художники? Понимание, что все, что связано с нашей жизнью, не существовало бы без труда художников, без изобразительного, декоративно-прикладного искусства, архитектуры, дизайна, это должно быть итогом и одновременно открытием.

Искусство на улицах твоего города

Памятники архитектуры – наследие веков. Изучение и изображение архитектурного памятника, своих родных мест.

Парки, скверы, бульвары. Архитектура, постройка парков. Образ парка. Парки для отдыха, парки-музеи, детские парки. Изображение парка, сквера, возможен коллаж.

Ажурные ограды. Чугунные ограды в Санкт-Петербурге и в Москве, в родном городе, деревянный ажур наличников. Проект ажурной решетки или ворот, вырезание из сложенной цветной бумаги и вклеивание их в композицию на тему "Парки, скверы, бульвары".

Фонари на улицах и в парках. Какими бывают фонари? Форму фонарей тоже создает художник: праздничный, торжественный фонарь, лирический фонарь. Фонари на улицах городов. Фонари – украшение города. Изображение или конструирование формы фонаря из бумаги.

Витрины магазинов. Роль художника в создании витрин. Реклама. Проект оформления витрины любого магазина (по выбору детей).

Транспорт в городе. В создании формы машин тоже участвует художник. Машины разных времен. Умение видеть образ в форме машин. Придумать, нарисовать или построить из бумаги образы фантастических машин (наземных, водных, воздушных).

Что сделал художник на улицах моего города. Опять должен возникнуть вопрос: что было бы, если бы наши "Братья-Мастера" ни к чему не прикасались на улицах нашего города? На этом уроке из отдельных работ создается одно или несколько коллективных панно. Это может быть панорама улицы района из нескольких склеенных в полосу рисунков в виде диорамы. Здесь можно разместить ограды и фонари, транспорт. Дополняется диорама фигурами людей, плоскими вырезками деревьев и кустов. Можно играть в "экскурсоводов" и "журналистов". Экскурсоводы рассказывают о своем городе, о роли художников, которые создают художественный облик города.

Художник и зрелище

В зрелищных искусствах "Братья-Мастера" принимали участие с древних времен. Но и сегодня их роль незаменима. По усмотрению педагога, можно объединить большинство уроков темы идеей создания кукольного спектакля, к которому последовательно выполняются занавес, декорации, костюмы, куклы, афиша. В конце на обобщающем уроке можно устроить театрализованное представление.

Театральные маски. Маски разных времен и народов. Маски в древних образах, в театре, на празднике. Конструирование выразительных острохарактерных масок.

Художник в театре. Вымысел и правда театра. Праздник театра. Декорации и костюмы персонажей. Театр на столе. Создание макета декораций спектакля.

Театр кукол. Театральные куклы. Театр Петрушки. Перчаточные куклы, тростевые, марионетки. Работа художника над куклой. Персонажи. Образ куклы, ее конструкция и украшение. Создание куклы на уроке.

Театральный занавес. Роль занавеса в театре. Занавес и образ спектакля. Эскиз занавеса к спектаклю (коллективная работа, 2–4 человека).

Афиша, плакат. Значение афиши. Образ спектакля, его выражение в афише. Шрифт. Изображение.

Художник и цирк. Роль художника в цирке. Образ радостного и таинственного зрелища. Изображение циркового представления и его персонажей.

Как художники помогают сделать праздник. Художник и зрелище (обобщающий урок). Праздник в городе. "Мастера Изображения, Украшения и Постройки" помогают создать Праздник. Эскиз украшения города к празднику. Организация в классе выставки всех работ по теме. Замечательно, если удастся сделать спектакль и пригласить гостей и родителей.

Художник и музей

Музеи в жизни города. Разнообразные музеи. Роль художника в организации экспозиции. Крупнейшие художественные музеи: Третьяковская галерея, Музей изобразительных искусств им. А.С. Пушкина, Эрмитаж, Русский музей, музеи родного города.

Искусство, которое хранится в этих музеях. Что такое "картина". Картина-натюрморт. Жанр натюрморта. Натюрморт как рассказ о человеке. Изображение натюрморта по представлению, выражение настроения.

Картина-пейзаж. Смотрим знаменитые пейзажи: И. Левитана, А. Саврасова, Н. Рериха, А. Куинджи, В. Ван Гога, К. Коро. Изображение пейзажа по представлению с ярко выраженным настроением: радостный и праздничный пейзаж; мрачный и тоскливый пейзаж; нежный и певучий пейзаж. Дети на этом уроке вспомнят, какое настроение можно выразить холодными и теплыми цветами, глухими и звонкими и, что может получиться при их смешении.

Картина-портрет. Знакомство с жанром портрета. Портрет по памяти или по представлению (портрет подруги, друга).

В музеях хранятся скульптуры известных мастеров. Учимся смотреть скульптуру. Скульптура в музее и на улице. Памятники. Парковая скульптура. Лепка фигуры человека или животного (в движении) для парковой скульптуры.

Исторические картины и картины бытового жанра. Знакомство с произведениями исторического и бытового жанра. Изображение по представлению исторического события (на тему русской былинной истории или истории средневековья, или изображение своей повседневной жизни: завтрак в семье, мы играем и т.д.).

Музеи сохраняют историю художественной культуры, творения великих художников (обобщение темы). "Экскурсия" по выставке лучших работ за год, праздник искусств со своим собственным сценарием. Подвести итог: какова роль художника в жизни каждого человека.

ТЕМАТИЧЕСКИЙ ПЛАН

№ раздела	Наименование разделов и тем	Количество часов по программе
1	Искусство в твоём доме	7
2	Искусство на улицах твоего города	5
3	Художник и зрелище	7
4	Художник и музей	14
5.	Повторение .Обобщение	1
	Итого	34

КАЛЕНДАРНО-ТЕМАТИЧЕСКОЕ ПЛАНИРОВАНИЕ

№ п/п	Название темы	Кол-во часов	Сроки вы- полнения		Примечание
			план	факт	
	Искусство в твоём доме	7			
1	Беседа по технике безопасности. «Каждый человек – художник!» (свободная тема)	1	04.09		
2	Твои игрушки. ТБ. Изготовление игрушек из пластилина, глины.	1	11.09		
3	Посуда у тебя дома. ТБ. Изображение праздничного сервиза из пластилина.	1	18.09		
4	Обои и шторы у тебя дома. ТБ. Рисование с помощью трафарета.	1	25.09		
5	Цвет и ритм узора. ТБ. Изготовление рисунка «Мамин платок».	1	02.10		
6	Твои книжки. ТБ. Обложка для книги.	1	09.10		
7	Труд художника для твоего дома. ТБ. Изображение при помощи рисунка самой красивой вещи в доме. Обобщающий урок.	1	16.10		
	Искусство на улицах твоего города	5			
8	Памятники архитектуры. ТБ. Изображение проекта красивого здания.	1	23.10		
9	Парки, скверы, бульвары. ТБ. Изображение парка, сквера.	1	30.10		
10	Волшебные фонари. ТБ.	1	06.11		
11	Удивительный транспорт. ТБ.	1	13.11		
12	Труд художника на улицах твоего города. ТБ. Обобщающий урок.	1	20.11		
	Художник и зрелище	7			
13	Художник в цирке. ТБ. Изображение с использованием гуаши самого интересного в	1	27.11		

	цирке.				
14	Художник в театре. ТБ.	1	04.12		
15	Образ театрального героя. ТБ.	1	11.12		
16	Театр кукол. ТБ. Изготовление куклы.	1	18.12		
17	Театральные маски. ТБ. Изготовление эскиза маски.	1	25.12		
18	Праздник в городе. ТБ.	1	15.01		
19	Место художника в зрелищных искусствах. Обобщающий урок.	1	22.01		
	Художник и музей	14			
20	Музей в жизни города. ТБ.	1	29.01		
21	Картина – особый мир. Изготовление рамок для картин. ТБ.	1	05.02		
22	Картина – пейзаж. ТБ.	1	12.02		
23	Картина – портрет. ТБ. Рисование портрета.	1	19.02		
24	Картина-натюрморт. ТБ. Изображение предметов объёмной формы.	1	26.02		
25	ТБ. Рисование натюрморта.	1	04.03		
26	Картины исторические и бытовые. ТБ. Рисование на тему «Мы играем».	1	11.03		
27	Картины исторические и бытовые. Рисунок на историческую тему.	1	25.03		
28	Скульптура в музее и на улице. ТБ. Рисунок любимого животного.	1	01.04		
29	Скульптура в музее и на улице. ТБ. Скульптуры из пластилина.	1	08.04		
30	Музеи народного декоративно-прикладного искусства. ТБ. Итоговая контрольная	1	15.04		

	работа.				
31- 32 33	Художественная выставка. Выставка скульптур из пластилина. Обобщающий урок.	3	22.04 29.04 06.05		
34	Повторение за год	1	13.05		

